



AAE *Estevão*

B. A.
[Handwritten signature]
[Handwritten signature]
[Handwritten signature]

Relatório de Contas da Direção do ano de 2021

1- Análise Financeira

1.1- Comentários ao Balanço

Aspetos relevantes:

O Balanço expressa a situação patrimonial da Associação de Assistência de Eixo em 31 de Dezembro.

No ativo não corrente, estão reconhecidos os ativos fixos tangíveis, ou sejam, os terrenos, os edifícios, as benfeitorias, o equipamento básico e o equipamento administrativo, os quais representam o montante global de **1.427.076,02€**. As obras realizadas e o imobilizado adquirido no ano de 2021, ascende ao valor de **69.560,17€**.

O valor do ativo corrente apresenta um aumento, justificado pelo aumento dos valores em Depósitos à Ordem.

O valor do passivo corrente que apresenta uma redução significativa em relação ao ano anterior, que se explica pela redução das dívidas a fornecedores e impostos a pagar ao estado.

1.2 - Comentários à Demonstração de Resultados

A demonstração dos resultados do exercício (DRE) é uma demonstração contabilística dinâmica que se destina a evidenciar a formação do resultado líquido devendo ter alterações em um exercício, através do confronto dos rendimentos, gastos e resultados, apurados segundo os princípios contabilísticos.

A demonstração do resultado do exercício oferece uma síntese financeira dos resultados operacionais e não operacionais de uma entidade em certo período. Exercício de 2021.

1.2.1. Gastos

- Os Custos das Matérias Consumidas no exercício do ano em análise, tiveram uma redução de cerca de 6,25% em relação ao ano anterior.
- Relativamente aos Fornecimentos e Serviços Externos, há a considerar uma variação na ordem dos 10,81%, fruto do aumento dos trabalhos especializados, contratação da empresa para a cozinha impacto da COVID-19.

A Associação e os níveis de robustez do balanço, apresentando uma solvabilidade de 25,47 (20,13 no período homologado) e uma autonomia financeira de 96%, (95% no período homologado). Essa robustez é ainda expressa nos indicadores de cobertura do activo não corrente por capitais permanentes, passando de um valor de 1,02 para 1,03, no que diz respeito ao fundo de maneio, que passou de um valor de 30 mil euros para mais de 47 mil euros. Ao nível dos indicadores de liquidez, realça-se um ligeiro aumento de todos os indicadores desta categoria.

Análise Geral:

Da análise de aspectos mais relevantes da Demonstração de Resultados, verifica-se o seguinte:

O Resultado Líquido do Exercício apresenta um valor de 73.108,83€, traduzido pela diferença entre Rendimentos e Gastos Operacionais, e não entre Receitas e Despesas (ver Fluxos de Caixa). É um resultado económico.

Realça-se que o resultado continuava positivo em 23.777,40€, mesmo se não tivéssemos recebido a título de donativo os 20 mil euros da Câmara Municipal de Aveiro, o apoio do IEFP de 16.083,33€ e o Lay-off de 13.228,54€.

Eixo, 14 de Março de 2022

A Direção

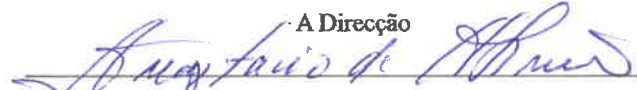


João Paulo de Almeida
Teresa de Oliveira Esteves
José António
Margarida Casimiro Louço Oliveira
Carla Cunha



João Paulo de Almeida
Sandra do Carmo
20/03/22

ASSOCIAÇÃO ASSISTENCIA DE EIXO
BALANÇO EM 31 DE DEZEMBRO DE 2021

Contribuinte: 500874760
 Moeda: (Valores em Euros)

RÚBRICAS	NOTAS	DATAS	
		31 DEZ 2021	31 DEZ 2020
ACTIVO			
Activo não corrente			
Ativos fixos tangíveis		1 424 480,87	1 373 705,63
Bens do património histórico e artístico e cultural		0,00	0,00
Ativos intangíveis		0,00	0,00
Investimentos financeiros		2 595,15	1 859,37
Fundadores/beneméritos/patrocinadores/doadores/associados/membros		0,00	0,00
Outros Créditos e ativos não correntes		0,00	0,00
		1 427 076,02	1 375 565,00
Activo corrente			
Inventários		0,00	0,00
Créditos a receber		3 348,60	2 859,50
Estado e outros entes públicos		3 477,28	2 313,12
Fundadores/beneméritos/patrocinadores/doadores/associados/membros		0,00	0,00
Diferimentos		846,37	1 286,01
Outros ativos correntes		26 453,95	22 864,15
Caixa e depósitos bancários		71 017,33	70 399,96
		105 143,53	99 722,74
Total do ativo		1 532 219,55	1 475 287,74
FUNDOS PATRIMONIAIS E PASSIVO			
Fundos patrimoniais			
Fundos		207,93	207,93
Excedentes técnicos		0,00	0,00
Reservas		0,00	0,00
Resultados transitados		546 702,98	509 123,43
Excedentes de revalorização		676 241,94	676 241,94
Ajustamentos / Outras variações nos fundos patrimoniais		178 063,95	192 142,19
		1 401 216,80	1 377 715,49
Resultado líquido do período		73 108,83	27 768,55
Total dos fundos patrimoniais		1 474 325,63	1 405 484,04
Passivo			
Passivo não corrente			
Provisões		0,00	0,00
Provisões específicas		0,00	0,00
Financiamentos obtidos		0,00	0,00
Outras dívidas a pagar		0,00	0,00
		0,00	0,00
Passivo corrente			
Fornecedores		3 653,60	9 140,59
Estado e outros entes públicos		6 153,51	17 254,93
Fundadores/beneméritos/patrocinadores/doadores/associados/membros		0,00	0,00
Financiamentos obtidos		0,00	0,00
Diferimentos		2 283,00	2 083,00
Outros passivos correntes		45 803,81	41 325,18
		57 893,92	69 803,70
Total do passivo		57 893,92	69 803,70
Total dos fundos patrimoniais e do passivo		1 532 219,55	1 475 287,74

A Direcção



 Izilda de Oliveira Esteves

O responsável



ASSOCIAÇÃO ASSISTENCIA DE EIXO
DEMONSTRAÇÃO DOS RESULTADOS POR NATUREZAS
PERÍODO FINDO EM 31 DE DEZEMBRO DE 2021

Contribuinte: 500874760
Pág.: 1
Moeda: EUROS

RENDIMENTOS E GASTOS	NOTAS	PERÍODOS	
		2021	2020
Vendas e serviços prestados		89.691,08	85.273,24
Subsídios, doações e legados à exploração		288.206,16	245.789,06
Subsídios de Entidades Públicas		252.122,83	239.015,72
ISS, IP - Centros Distritais		238.894,29	224.727,76
ISS, IP - Apoios excepcionais e extraordinários		13.228,54	14.287,96
Outras entidades públicas		0,00	0,00
Subsídios de outras entidades		36.083,33	6.773,34
Doações, heranças e legados		0,00	0,00
Variação nos inventários da produção		0,00	0,00
Trabalhos para a própria entidade		0,00	0,00
Custos das mercadorias vendidas e das matérias consumidas		2.887,84	3.080,41
Fornecimentos e serviços externos		62.918,27	56.778,97
Gastos com o pessoal		264.743,99	285.950,18
Ajustamentos de inventários (perdas/reversões)		0,00	0,00
Imparidade de dívidas a receber (perdas/reversões)		0,00	0,00
Provisões (aumentos/reduções)		0,00	0,00
Provisões específicas (aumentos/reduções)		0,00	0,00
Outras imparidades (perdas/reversões)		0,00	0,00
Aumentos/reduções de justo valor		0,00	0,00
Outros rendimentos		46.686,25	61.900,85
Correcções relativas a anos anteriores		0,00	33,04
Correções positivas de participações do ISS, IP		0,00	0,00
Outras correções de anos anteriores		0,00	33,04
Imputação de subsídios ao investimentos		4.267,24	4.267,24
Outros rendimentos		42.419,01	57.600,57
Outros gastos		1.813,25	1.402,64
Correcções relativas a anos anteriores		9,23	12,13
Correções negativas de participações do ISS, IP		0,00	0,00
Outras correções de anos anteriores		9,23	12,13
Outros gastos		1.804,02	1.390,51
Resultado antes de depreciações, gastos de financiamento e impostos		92.220,14	45.750,95
Gastos/reversões de depreciação e de amortização		19.151,87	18.226,14
Resultado operacional (antes de gastos de financiamento e impostos)		73.068,27	27.524,81
Juros e rendimentos similares obtidos		40,56	243,74
Juros e gastos similares suportados		0,00	0,00

ASSOCIAÇÃO ASSISTENCIA DE EIXO
DEMONSTRAÇÃO DOS FLUXOS DE CAIXA PERÍODICA
PERÍODO FINDO EM 31 DE REG. EXERCÍCIO DE 2021

Moeda : (Valores em Euros)

RÚBRICAS	NOTAS	DATAS	
		2021	2020
Fluxos de caixa das actividades operacionais - método directo			
Recebimentos de Clientes e Utentes		88 669,98	83 879,49
Recebimentos subsídios		238 894,29	224 727,76
Pag. Contribuições e Impostos		0,00	0,00
Pagamentos de subsídios		0,00	0,00
Pagamentos de apoios		0,00	0,00
Pagamentos de bolsas		0,00	0,00
Pagamentos a fornecedores		65 397,29	65 485,73
Pagamentos ao pessoal		268 862,65	274 293,12
Caixa gerada pelas operações		-6 695,67	-31 171,60
Pagamento/recebimento do imposto sobre o rendimento		0,00	0,00
Outros recebimentos		0,00	0,00
Outros recebimentos		57 518,77	44 986,89
Outros pagamentos		-8 540,25	-4 973,00
Fluxos de caixa das atividades operacionais (1)		42 282,85	8 842,29
Fluxos de caixa das actividades de investimento			
Pagamentos respeitantes a:			
Ativos fixos tangíveis		75 406,04	40 871,47
Ativos intangíveis		0,00	0,00
Investimentos financeiros		0,00	0,00
Outros ativos		0,00	0,00
Recebimentos provenientes de:			
Ativos fixos tangíveis		33 700,00	37 867,00
Ativos intangíveis		0,00	0,00
Investimentos financeiros		0,00	0,00
Outros ativos		0,00	0,00
Subsídios ao investimento		0,00	0,00
Juros e rendimentos similares		40,56	129,28
Dividendos		0,00	0,00
Fluxos de caixa das atividades de investimento (2)		-41 665,48	-2 875,19
Fluxos de caixa das actividades de financiamento			
Recebimentos provenientes de:			
Financiamentos obtidos		0,00	0,00
Realização de fundos		0,00	0,00
Cobertura de prejuízos		0,00	0,00
Doações		0,00	0,00
Outras operações de financiamentos		0,00	0,00
Pagamentos respeitantes a:			
Financiamentos obtidos		0,00	0,00
Juros e gastos similares		0,00	0,00
Dividendos		0,00	0,00
Redução de fundos		0,00	0,00
Outras operações de financiamento		0,00	0,00
Fluxos de caixa das atividades de financiamento (3)		0,00	0,00
Variação de caixa e seus equivalentes (1+2+3)		617,37	5 967,10
Efeito das diferenças de câmbio		0,00	0,00
Caixa e seus equivalentes no início do período		70 399,96	64 432,86
Caixa e seus equivalentes no fim do período		71 017,33	70 399,96

A Direcção

O Responsável

Jonas...
Jonas...
Jonas...

Tilipe...
Tilipe...
Tilipe...

F3M - Information Systems, SA

Processado por Computador

Tilde de Oliveira Esteves

Tilde de Oliveira Esteves

ASSOCIAÇÃO ASSISTENCIA DE EIXO
DEMONSTRAÇÃO DOS RESULTADOS POR NATUREZAS
PERÍODO FINDO EM 31 DE DEZEMBRO DE 2021

Contribuinte: 500874760

Pág.: 2

Moeda: EUROS

RENDIMENTOS E GASTOS	NOTAS	PERÍODOS	
		2021	2020
Resultados antes de impostos		73.108,83	27.768,55
Imposto sobre o rendimento do período		0,00	0,00
Resultado líquido do período		73.108,83	27.768,55

Luís Almeida

[Signature]

[Signature]

Josafá
Carla Cunha
[Signature]
Ignácio de Oliveira Esteves