

ASSOCIAÇÃO ASSISTENCIA DE EIXO
DEMONSTRAÇÃO DOS FLUXOS DE CAIXA
PERÍODO FINDO EM 31 DE DEZEMBRO DE 2024

Moeda : (Valores em Euros)

RÚBRICAS	NOTAS	DATAS	
		2024	2023
Fluxos de caixa das actividades operacionais - método directo			
Recebimentos de Clientes e Utentes		77 877,54	90 419,11
Recebimentos subsídios		334 000,32	299 661,93
Pag. Contribuições e Impostos		0,00	0,00
Pagamentos de subsídios		0,00	0,00
Pagamentos de apoios		0,00	0,00
Pagamentos de bolsas		0,00	0,00
Pagamentos a fornecedores		132 132,29	118 362,58
Pagamentos ao pessoal		310 870,68	316 969,84
Caixa gerada pelas operações		-31 125,11	-45 251,38
Pagamento/recebimento do imposto sobre o rendimento		0,00	0,00
Outros recebimentos		0,00	0,00
Outros recebimentos		26 150,76	37 177,39
Outros pagamentos		-17 403,68	-20 545,86
Fluxos de caixa das actividades operacionais (1)		-22 378,03	-28 619,85
Fluxos de caixa das actividades de investimento			
Pagamentos respeitantes a:			
Ativos fixos tangíveis		0,00	0,00
Ativos intangíveis		0,00	0,00
Investimentos financeiros		0,00	0,00
Outros ativos		0,00	0,00
Recebimentos provenientes de:			
Ativos fixos tangíveis		55 177,06	50 065,68
Ativos intangíveis		0,00	0,00
Investimentos financeiros		0,00	0,00
Outros ativos		0,00	0,00
Subsídios ao investimento		0,00	0,00
Juros e rendimentos similares		0,00	0,00
Dividendos		0,00	0,00
Fluxos de caixa das actividades de investimento (2)		55 177,06	50 065,68
Fluxos de caixa das actividades de financiamento			
Recebimentos provenientes de:			
Financiamentos obtidos		0,00	0,00
Realização de fundos		0,00	0,00
Cobertura de prejuízos		0,00	0,00
Doações		0,00	0,00
Outras operações de financiamentos		0,00	0,00
Pagamentos respeitantes a:			
Financiamentos obtidos		0,00	0,00
Juros e gastos similares		0,00	0,00
Dividendos		0,00	0,00
Redução de fundos		0,00	0,00
Outras operações de financiamento		0,00	0,00
Fluxos de caixa das actividades de financiamento (3)		0,00	0,00
Variação de caixa e seus equivalentes (1+2+3)		32 799,03	21 445,83
Efeito das diferenças de câmbio		0,00	0,00
Caixa e seus equivalentes no início do período		93 979,94	72 534,11
Caixa e seus equivalentes no fim do período		126 778,97	93 979,94

A Direcção

O Responsável

Trizilda de Oliveira Esteves

ASSOCIAÇÃO ASSISTENCIA DE EIXO
BALANÇO EM 31 DE DEZEMBRO DE 2024

Contribuinte: 500874760

Moeda: (Valores em Euros)

RÚBRICAS	NOTAS	DATAS	
		31 DEZ 2024	31 DEZ 2023
ACTIVO			
Activo não corrente			
Ativos fixos tangíveis		1 473 161,57	1 472 382,67
Bens do património histórico e artístico e cultural		0,00	0,00
Ativos intangíveis		3 113,86	0,00
Investimentos financeiros		3 108,07	3 108,07
Fundadores/beneméritos/patrocinadores/doadores/associados/membros		0,00	0,00
Outros Créditos e ativos não correntes		0,00	0,00
		1 479 383,50	1 475 490,74
Activo corrente			
Inventários		0,00	0,00
Créditos a receber		9 191,85	7 988,59
Estado e outros entes públicos		8 857,25	3 711,80
Fundadores/beneméritos/patrocinadores/doadores/associados/membros		0,00	0,00
Diferimentos		1 252,34	462,40
Outros ativos correntes		23 247,29	22 625,35
Caixa e depósitos bancários		126 778,97	93 979,94
		169 327,70	128 768,08
Total do ativo		1 648 711,20	1 604 258,82
FUNDOS PATRIMONIAIS E PASSIVO			
Fundos patrimoniais			
Fundos		207,93	207,93
Excedentes técnicos		0,00	0,00
Reservas		0,00	0,00
Resultados transitados		677 928,14	642 755,90
Excedentes de revalorização		676 241,94	676 241,94
Ajustamentos / Outras variações nos fundos patrimoniais		188 254,22	169 529,47
		1 542 632,23	1 488 735,24
Resultado líquido do período		18 632,70	44 983,24
Total dos fundos patrimoniais		1 561 264,93	1 533 718,48
Passivo			
Passivo não corrente			
Provisões		0,00	0,00
Provisões específicas		0,00	0,00
Financiamentos obtidos		0,00	0,00
Outras dívidas a pagar		0,00	0,00
		0,00	0,00
Passivo corrente			
Fornecedores		12 656,68	11 363,39
Estado e outros entes públicos		22 962,09	7 726,92
Fundadores/beneméritos/patrocinadores/doadores/associados/membros		0,00	0,00
Financiamentos obtidos		0,00	0,00
Diferimentos		2 938,23	2 938,23
Outros passivos correntes		48 889,27	48 511,80
		87 446,27	70 540,34
Total do passivo		87 446,27	70 540,34
Total dos fundos patrimoniais e do passivo		1 648 711,20	1 604 258,82

A Direcção

O responsável

Izilda de Oliveira Esteves

Associação de Apoio
Responsável



ASSOCIAÇÃO ASSISTENCIA DE EIXO
DEMONSTRAÇÃO DOS RESULTADOS POR NATUREZAS
PERÍODO FINDO EM 31 DE DEZEMBRO DE 2024

Contribuinte: 500874760

Pág.: 1

Moeda: EUROS

RENDIMENTOS E GASTOS	NOTAS	PERÍODOS	
		2024	2023
Vendas e serviços prestados		411.131,40	91.820,83
Subsídios, doações e legados à exploração		1.396,80	310.395,16
Subsídios de Entidades Públicas		0,00	310.395,16
ISS, IP - Centros Distritais		0,00	310.395,16
ISS, IP - Apoios excepcionais e extraordinários		0,00	0,00
Outras entidades públicas		0,00	0,00
Subsídios de outras entidades		1.396,80	0,00
Doações, heranças e legados		0,00	0,00
Variação nos inventários da produção		0,00	0,00
Trabalhos para a própria entidade		0,00	0,00
Custos das mercadorias vendidas e das matérias consumidas		2.246,69	4.295,86
Fornecimentos e serviços externos		106.575,42	95.333,85
Gastos com o pessoal		334.331,58	319.029,79
Ajustamentos de inventários (perdas/reversões)		0,00	0,00
Imparidade de dívidas a receber (perdas/reversões)		0,00	0,00
Provisões (aumentos/reduções)		0,00	0,00
Provisões específicas (aumentos/reduções)		0,00	0,00
Outras imparidades (perdas/reversões)		0,00	0,00
Aumentos/reduções de justo valor		0,00	0,00
Outros rendimentos		73.515,38	84.277,79
Correcções relativas a anos anteriores		50,00	151,90
Correcções positivas de participações do ISS, IP		0,00	0,00
Outras correções de anos anteriores		50,00	151,90
Imputação de subsídios ao investimentos		6.086,25	4.267,24
Outros rendimentos		67.379,13	79.858,65
Outros gastos		1.594,76	1.541,25
Correcções relativas a anos anteriores		93,31	92,25
Correcções negativas de participações do ISS, IP		0,00	0,00
Outras correções de anos anteriores		93,31	92,25
Outros gastos		1.501,45	1.449,00
Resultado antes de depreciações, gastos de financiamento e impostos		41.295,13	66.293,03
Gastos/reversões de depreciação e de amortização		22.662,43	21.309,79
Resultado operacional (antes de gastos de financiamento e impostos)		18.632,70	44.983,24
Juros e rendimentos similares obtidos		0,00	0,00
Juros e gastos similares suportados		0,00	0,00
Resultados antes de impostos		18.632,70	44.983,24
Imposto sobre o rendimento do período		0,00	0,00
Resultado líquido do período		18.632,70	44.983,24

RENDIMENTOS E GASTOS	NOTAS	PERÍODOS	
		2024	2023
 Izilda de Oliveira Esteves 9.11.2024 Ano 1º ano d. A.P. R. Carlos Cesário R. Carlos Cesário			

ASSOCIAÇÃO ASSISTENCIA DE EIXO
DEMONSTRAÇÃO DOS RESULTADOS POR NATUREZAS
PERÍODO FINDO EM 31 DE DEZEMBRO DE 2024

Contribuinte : 500874760

Pág.: 1

Moeda : EUROS

VALÊNCIA: 900102 - JARDIM INFÂNCIA

RENDIMENTOS E GASTOS	NOTAS	PERÍODOS	
		2024	2023
Vendas e serviços prestados		169.383,31	56.688,92
Subsídios, doações e legados à exploração		754,27	101.653,15
Subsídios de Entidades Públicas		0,00	101.653,15
ISS, IP - Centros Distritais		0,00	101.653,15
ISS, IP - Apoios excepcionais e extraordinários		0,00	0,00
Outras entidades públicas		0,00	0,00
Subsídios de outras entidades		754,27	0,00
Doações, heranças e legados		0,00	0,00
Variação nos inventários da produção		0,00	0,00
Trabalhos para a própria entidade		0,00	0,00
Custos das mercadorias vendidas e das matérias consumidas		1.213,21	2.319,76
Fornecimentos e serviços externos		55.918,01	49.415,04
Gastos com o pessoal		154.165,87	160.511,68
Ajustamentos de inventários (perdas/reversões)		0,00	0,00
Imparidade de dívidas a receber (perdas/reversões)		0,00	0,00
Provisões (aumentos/reduções)		0,00	0,00
Provisões específicas (aumentos/reduções)		0,00	0,00
Outras imparidades (perdas/reversões)		0,00	0,00
Aumentos/reduções de justo valor		0,00	0,00
Outros rendimentos		6.067,90	17.904,82
Correcções relativas a anos anteriores		25,00	75,95
Correções positivas de participações do ISS, IP		0,00	0,00
Outras correções de anos anteriores		25,00	75,95
Imputação de subsídios ao investimentos		486,00	0,00
Outros rendimentos		5.556,90	17.828,87
Outros gastos		861,23	782,48
Correcções relativas a anos anteriores		50,39	0,00
Correções negativas de participações do ISS, IP		0,00	0,00
Outras correções de anos anteriores		50,39	0,00
Outros gastos		810,84	782,48
Resultado antes de depreciações, gastos de financiamento e impostos		-35.952,84	-36.782,07
Gastos/reversões de depreciação e de amortização		5.835,69	4.900,38
Resultado operacional (antes de gastos de financiamento e impostos)		-41.788,53	-41.682,45
Juros e rendimentos similares obtidos		0,00	0,00
Juros e gastos similares suportados		0,00	0,00
Resultados antes de impostos		-41.788,53	-41.682,45
Imposto sobre o rendimento do período		0,00	0,00

VALÊNCIA: 900102 - JARDIM INFÂNCIA

RENDIMENTOS E GASTOS	NOTAS	PERÍODOS	
		2024	2023
Resultado líquido do período		-41.788,53	-41.682,45

Josefa

Teresa

Trilde de Oliveira Esteves

J.L. Co

Maria Tereza de Almeida
Marcos Antonio da Silva

ASSOCIAÇÃO ASSISTENCIA DE EIXO
DEMONSTRAÇÃO DOS RESULTADOS POR NATUREZAS
PERÍODO FINDO EM 31 DE DEZEMBRO DE 2024

Contribuinte: 500874760

Pág.: 1


Moeda: EUROS

VALÊNCIA: 900101 - CRECHE

RENDIMENTOS E GASTOS	NOTAS	PERÍODOS	
		2024	2023
Vendas e serviços prestados		241.748,09	35.131,91
Subsídios, doações e legados à exploração		642,53	208.742,01
Subsídios de Entidades Públicas		0,00	208.742,01
ISS, IP - Centros Distritais		0,00	208.742,01
ISS, IP - Apoios excepcionais e extraordinários		0,00	0,00
Outras entidades públicas		0,00	0,00
Subsídios de outras entidades		642,53	0,00
Doações, heranças e legados		0,00	0,00
Variação nos inventários da produção		0,00	0,00
Trabalhos para a própria entidade		0,00	0,00
Custos das mercadorias vendidas e das matérias consumidas		1.033,48	1.976,10
Fornecimentos e serviços externos		49.443,36	44.451,57
Gastos com o pessoal		180.165,71	158.518,11
Ajustamentos de inventários (perdas/reversões)		0,00	0,00
Imparidade de dívidas a receber (perdas/reversões)		0,00	0,00
Provisões (aumentos/reduções)		0,00	0,00
Provisões específicas (aumentos/reduções)		0,00	0,00
Outras imparidades (perdas/reversões)		0,00	0,00
Aumentos/reduções de justo valor		0,00	0,00
Outros rendimentos		10.238,70	19.148,52
Correcções relativas a anos anteriores		25,00	75,95
Correções positivas de participações do ISS, IP		0,00	0,00
Outras correções de anos anteriores		25,00	75,95
Imputação de subsídios ao investimentos		5.600,25	4.267,24
Outros rendimentos		4.613,45	14.805,33
Outros gastos		733,53	758,77
Correcções relativas a anos anteriores		42,92	92,25
Correções negativas de participações do ISS, IP		0,00	0,00
Outras correções de anos anteriores		42,92	92,25
Outros gastos		690,61	666,52
Resultado antes de depreciações, gastos de financiamento e impostos		21.253,24	57.317,89
Gastos/reversões de depreciação e de amortização		13.759,32	13.357,07
Resultado operacional (antes de gastos de financiamento e impostos)		7.493,92	43.960,82
Juros e rendimentos similares obtidos		0,00	0,00
Juros e gastos similares suportados		0,00	0,00
Resultados antes de impostos		7.493,92	43.960,82
Imposto sobre o rendimento do período		0,00	0,00

VALÊNCIA: 900101 - CRECHE

RENDIMENTOS E GASTOS	NOTAS	PERÍODOS	
		2024	2023
Resultado líquido do período		7.493,92	43.960,82


Izilda de Oliveira Esteves
Diretora
Associação Assistência de Eixo
Rua ...


Filipe Almeida

ASSOCIAÇÃO ASSISTENCIA DE EIXO
DEMONSTRAÇÃO DOS RESULTADOS POR NATUREZAS
PERÍODO FINDO EM 31 DE DEZEMBRO DE 2024

Contribuinte: 500874760

Pág.: 1

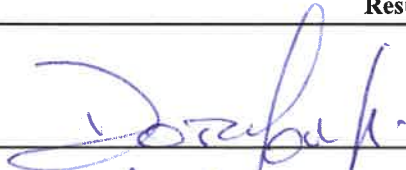
Moeda: EUROS

VALÊNCIA: 900104 - ASSOCIAÇÃO

RENDIMENTOS E GASTOS	NOTAS	PERÍODOS	
		2024	2023
Vendas e serviços prestados		0,00	0,00
Subsídios, doações e legados à exploração		0,00	0,00
Subsídios de Entidades Públicas		0,00	0,00
ISS, IP - Centros Distritais		0,00	0,00
ISS, IP - Apoios excepcionais e extraordinários		0,00	0,00
Outras entidades públicas		0,00	0,00
Subsídios de outras entidades		0,00	0,00
Doações, heranças e legados		0,00	0,00
Varição nos inventários da produção		0,00	0,00
Trabalhos para a própria entidade		0,00	0,00
Custos das mercadorias vendidas e das matérias consumidas		0,00	0,00
Fornecimentos e serviços externos		1.214,05	1.467,24
Gastos com o pessoal		0,00	0,00
Ajustamentos de inventários (perdas/reversões)		0,00	0,00
Imparidade de dívidas a receber (perdas/reversões)		0,00	0,00
Provisões (aumentos/reduções)		0,00	0,00
Provisões específicas (aumentos/reduções)		0,00	0,00
Outras imparidades (perdas/reversões)		0,00	0,00
Aumentos/reduções de justo valor		0,00	0,00
Outros rendimentos		57.208,78	47.224,45
Correcções relativas a anos anteriores		0,00	0,00
Correções positivas de participações do ISS, IP		0,00	0,00
Outras correções de anos anteriores		0,00	0,00
Imputação de subsídios ao investimentos		0,00	0,00
Outros rendimentos		57.208,78	47.224,45
Outros gastos		0,00	0,00
Correcções relativas a anos anteriores		0,00	0,00
Correções negativas de participações do ISS, IP		0,00	0,00
Outras correções de anos anteriores		0,00	0,00
Outros gastos		0,00	0,00
Resultado antes de depreciações, gastos de financiamento e impostos		55.994,73	45.757,21
Gastos/reversões de depreciação e de amortização		3.067,42	3.052,34
Resultado operacional (antes de gastos de financiamento e impostos)		52.927,31	42.704,87
Juros e rendimentos similares obtidos		0,00	0,00
Juros e gastos similares suportados		0,00	0,00
Resultados antes de impostos		52.927,31	42.704,87
Imposto sobre o rendimento do período		0,00	0,00

VALÊNCIA: 900104 - ASSOCIAÇÃO

RENDIMENTOS E GASTOS	NOTAS	PERÍODOS	
		2024	2023
Resultado líquido do período		52.927,31	42.704,87


Izilda de Oliveira Esteves
Lisboa Co.
Ricardo Capucho Almeida



Balancete de Razão

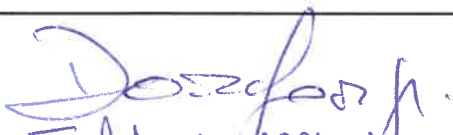
Resultados / 2024

Data: 17-03-2025

(Valores em Euros)

Página: 1 de 1

Conta	Descrição	Acumulado			
		Débito	Crédito	Saldo Débito	Saldo Crédito
11	Caixa	16 044,16	15 500,17	543,99	0,00
12	Depósitos à ordem	581 425,19	455 190,21	126 234,98	0,00
14	Outros instrumentos financeiros	23 247,29	0,00	23 247,29	0,00
21	Clientes e Utentes	142 612,21	133 420,36	9 191,85	0,00
22	Fornecedores	135 216,05	147 872,73	0,00	12 656,68
23	Pessoal	221 959,80	221 959,80	0,00	0,00
24	Estado e outros entes públicos	98 782,94	112 887,78	0,00	14 104,84
26	Fundadores / patrocinadores/ doadores/ associados / membros	732,00	732,00	0,00	0,00
27	Outras contas a receber e a pagar	48 511,81	97 401,08	0,00	48 889,27
28	Diferimentos	4 652,97	6 338,86	0,00	1 685,89
31	Compras	1 612,58	1 612,58	0,00	0,00
38	Reclassificação e regularização de inventários e a	634,11	634,11	0,00	0,00
41	Investimentos financeiros	3 108,07	0,00	3 108,07	0,00
43	Activos fixos tangíveis	1 822 525,75	349 364,18	1 473 161,57	0,00
44	Activos intangíveis	3 675,31	561,45	3 113,86	0,00
51	Fundos	0,00	207,93	0,00	207,93
56	Resultados transitados	9 811,00	687 739,14	0,00	677 928,14
58	Excedentes de revalorização de activos fixos tangi	0,00	676 241,94	0,00	676 241,94
59	Outras variações nos fundos patrimoniais	6 086,25	194 340,47	0,00	188 254,22
61	Custo das mercadorias vendidas e das matérias consumidas	2 246,69	2 246,69	0,00	0,00
62	Fornecimentos e serviços externos	107 573,34	107 573,34	0,00	0,00
63	Gastos com o Pessoal	397 343,29	397 343,29	0,00	0,00
64	Gastos de depreciação e de amortização	22 662,43	22 662,43	0,00	0,00
68	Outros gastos	1 594,76	1 594,76	0,00	0,00
72	Prestações de serviços	411 437,09	411 437,09	0,00	0,00
75	Subsídios, doações e legados à exploração	335 397,12	335 397,12	0,00	0,00
78	Outros rendimentos	76 533,91	76 533,91	0,00	0,00
81	Resultado líquido do período	531 026,82	549 659,52	0,00	18 632,70
Totais		5 006 452,94	5 006 452,94	1 638 601,61	1 638 601,61
SaldoGeral					


 José Carlos
 João de Oliveira - Estaves
 G. L. Co.
 António José de Jesus
 António António António António



