

 Contribuinte: 500874760

 Pág.: 1

 Moeda: EUROS

ASSOCIAÇÃO ASSISTENCIA DE EIXO

DEMONSTRAÇÃO DOS RESULTADOS POR NATUREZAS

PERÍODO FINDO EM 31 DE DEZEMBRO DE 2022

RENDIMENTOS E GASTOS	NOTAS	PERÍODOS	
		2022	2021
Vendas e serviços prestados		103.366,81	89.691,08
Subsídios, doações e legados à exploração		255.735,24	288.206,16
Subsídios de Entidades Públicas		246.425,24	252.122,83
ISS, IP - Centros Distritais		246.425,24	238.894,29
ISS, IP - Apoios excepcionais e extraordinários		0,00	13.228,54
Outras entidades públicas		0,00	0,00
Subsídios de outras entidades		9.310,00	36.083,33
Doações, heranças e legados		0,00	0,00
Variação nos inventários da produção		0,00	0,00
Trabalhos para a própria entidade		0,00	0,00
Custos das mercadorias vendidas e das matérias consumidas		1.437,58	2.887,84
Fornecimentos e serviços externos		96.839,60	62.918,27
Gastos com o pessoal		291.769,54	264.743,99
Ajustamentos de inventários (perdas/reversões)		0,00	0,00
Imparidade de dívidas a receber (perdas/reversões)		0,00	0,00
Provisões (aumentos/reduções)		0,00	0,00
Provisões específicas (aumentos/reduções)		0,00	0,00
Outras imparidades (perdas/reversões)		0,00	0,00
Aumentos/reduções de justo valor		0,00	0,00
Outros rendimentos		76.179,41	46.686,25
Correcções relativas a anos anteriores		0,00	0,00
Correcções positivas de participações do ISS, IP		0,00	0,00
Outras correcções de anos anteriores		0,00	0,00
Imputação de subsídios ao investimentos		4.267,24	4.267,24
Outros rendimentos		71.912,17	42.419,01
Outros gastos		1.710,36	1.813,25
Correcções relativas a anos anteriores		237,48	9,23
Correcções negativas de participações do ISS, IP		0,00	0,00
Outras correcções de anos anteriores		237,48	9,23
Outros gastos		1.472,88	1.804,02
Resultado antes de depreciações, gastos de financiamento e impostos		43.524,38	92.220,14
Gastos/reversões de depreciação e de amortização		20.580,29	19.151,87
Resultado operacional (antes de gastos de financiamento e impostos)		22.944,09	73.068,27
Juros e rendimentos similares obtidos		0,00	40,56
Juros e gastos similares suportados		0,00	0,00

ASSOCIAÇÃO ASSISTENCIA DE EIXO
 DEMONSTRAÇÃO DOS RESULTADOS POR NATUREZAS
 PERÍODO FINDO EM 31 DE DEZEMBRO DE 2022

Contribuinte: 500874760

Pág.: 2

Moeda: EUROS

RENDIMENTOS E GASTOS	NOTAS	PERÍODOS	
		2022	2021
Resultados antes de impostos		22.944,09	73.108,83
Imposto sobre o rendimento do período		0,00	0,00
Resultado líquido do período		22.944,09	73.108,83

Direção

Responsável

Jordão
 Ricardo Pereira Lopes Pereira
 g. l. ce
 Tilde de Oliveira Esteves

Tilde de Oliveira Esteves

José
 25/12/2022
 André do Carmo Martins Pereira
 Amstãiro do Alimó

ASSOCIAÇÃO ASSISTENCIA DE EIXO
BALANÇO EM 31 DE DEZEMBRO DE 2022

Contribuinte: 500874760
Moeda: (Valores em Euros)

RÚBRICAS	NOTAS	DATAS	
		31 DEZ 2022	31 DEZ 2021
ACTIVO			
Activo não corrente			
Ativos fixos tangíveis		1 463 591,79	1 424 480,87
Bens do património histórico e artístico e cultural		0,00	0,00
Ativos intangíveis		0,00	0,00
Investimentos financeiros		3 322,04	2 595,15
Fundadores/beneméritos/patrocinadores/doadores/associados/membros		0,00	0,00
Outros Créditos e ativos não correntes		0,00	0,00
		1 466 913,83	1 427 076,02
Activo corrente			
Inventários		0,00	0,00
Créditos a receber		2 148,87	3 348,60
Estado e outros entes públicos		2 918,75	3 477,28
Fundadores/beneméritos/patrocinadores/doadores/associados/membros		0,00	0,00
Diferimentos		2 214,85	846,37
Outros ativos correntes		29 320,95	26 453,95
Caixa e depósitos bancários		72 534,11	71 017,33
		109 137,53	105 143,53
Total do ativo		1 576 051,36	1 532 219,55
FUNDOS PATRIMONIAIS E PASSIVO			
Fundos patrimoniais			
Fundos		207,93	207,93
Excedentes técnicos		0,00	0,00
Reservas		0,00	0,00
Resultados transitados		619 811,81	546 702,98
Excedentes de revalorização		676 241,94	676 241,94
Ajustamentos / Outras variações nos fundos patrimoniais		173 796,71	178 063,95
		1 470 058,39	1 401 216,80
Resultado líquido do período		22 944,09	73 108,83
Total dos fundos patrimoniais		1 493 002,48	1 474 325,63
Passivo			
Passivo não corrente			
Provisões		0,00	0,00
Provisões específicas		0,00	0,00
Financiamentos obtidos		0,00	0,00
Outras dívidas a pagar		0,00	0,00
		0,00	0,00
Passivo corrente			
Fornecedores		10 521,59	3 653,60
Estado e outros entes públicos		7 958,04	6 153,51
Fundadores/beneméritos/patrocinadores/doadores/associados/membros		0,00	0,00
Financiamentos obtidos		0,00	0,00
Diferimentos		12 733,23	2 283,00
Outros passivos correntes		51 836,02	45 803,81
		83 048,88	57 893,92
Total do passivo		83 048,88	57 893,92
Total dos fundos patrimoniais e do passivo		1 576 051,36	1 532 219,55

A Direcção

O responsável

[Handwritten signature]
 Duração Asserim Bruno Soares

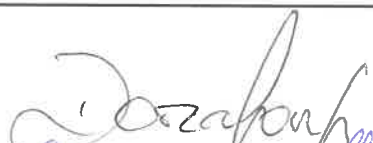
[Handwritten signature]


[Handwritten signature]
 Izilda de Oliveira Esteves

[Handwritten signature]
 Anastácio de Almeida


[Handwritten signature]
 Sandra do Carmo Moraes Bene

Conta	Descrição	Acumulado			
		Débito	Crédito	Saldo Débito	Saldo Crédito
11	Caixa	15 426,82	13 700,06	1 726,76	0,00
12	Depósitos à ordem	508 718,02	437 910,67	70 807,35	0,00
14	Outros instrumentos financeiros	22 231,95	0,00	22 231,95	0,00
21	Clientes e Utentes	109 904,02	107 755,15	2 148,87	0,00
22	Fornecedores	157 327,18	167 848,77	0,00	10 521,59
23	Pessoal	184 463,59	184 919,79	0,00	456,20
24	Estado e outros entes públicos	113 305,15	118 344,44	0,00	5 039,29
26	Fundadores / patrocinadores/ doadores/ associados / membros	1 056,50	1 056,50	0,00	0,00
27	Outras contas a receber e a pagar	94 701,82	138 992,64	0,00	44 290,82
28	Diferimentos	5 344,22	15 862,60	0,00	10 518,38
31	Compras	366,18	366,18	0,00	0,00
38	Reclassificação e regularização de inventários e a	1 071,40	1 071,40	0,00	0,00
41	Investimentos financeiros	3 322,04	0,00	3 322,04	0,00
43	Activos fixos tangíveis	1 771 288,07	307 696,28	1 463 591,79	0,00
51	Fundos	0,00	207,93	0,00	207,93
56	Resultados transitados	0,00	619 811,81	0,00	619 811,81
58	Excedentes de revalorização de activos fixos tangí	0,00	676 241,94	0,00	676 241,94
59	Outras variações nos fundos patrimoniais	4 267,24	178 063,95	0,00	173 796,71
61	Custo das mercadorias vendidas e das matérias consumidas	1 437,58	0,00	1 437,58	0,00
62	Fornecimentos e serviços externos	101 145,61	4 306,01	96 839,60	0,00
63	Gastos com o Pessoal	348 898,46	57 128,92	291 769,54	0,00
64	Gastos de depreciação e de amortização	20 580,29	0,00	20 580,29	0,00
68	Outros gastos	1 710,36	0,00	1 710,36	0,00
72	Prestações de serviços	4 254,71	107 621,52	0,00	103 366,81
75	Subsídios, doações e legados à exploração	10 733,23	266 468,47	0,00	255 735,24
78	Outros rendimentos	2 137,00	78 316,41	0,00	76 179,41
81	Resultado líquido do período	73 108,83	73 108,83	0,00	0,00
	Totais	3 556 800,27	3 556 800,27	1 976 166,13	1 976 166,13
	Saldo Geral				


 António Carlos Campos
 Lda. Ca.
 Trilho de Oliveira Estremoz


 Trilho de Oliveira




 António Carlos Campos
 António Carlos Campos
 António Carlos Campos

Balancete de Razão

Resultados / 2022

Data: 17-03-2023

(Valores em Euros)

Página: 1 de 1

Conta	Descrição	Acumulado			
		Débito	Crédito	Saldo Débito	Saldo Crédito
11	Caixa	15 426,82	13 700,06	1 726,76	0,00
12	Depósitos à ordem	508 718,02	437 910,67	70 807,35	0,00
14	Outros instrumentos financeiros	22 231,95	0,00	22 231,95	0,00
21	Clientes e Utentes	109 904,02	107 755,15	2 148,87	0,00
22	Fornecedores	157 327,18	167 848,77	0,00	10 521,59
23	Pessoal	184 463,59	184 919,79	0,00	456,20
24	Estado e outros entes públicos	113 305,15	118 344,44	0,00	5 039,29
26	Fundadores / patrocinadores/ doadores/ associados / membros	1 056,50	1 056,50	0,00	0,00
27	Outras contas a receber e a pagar	94 701,82	138 992,64	0,00	44 290,82
28	Diferimentos	5 344,22	15 862,60	0,00	10 518,38
31	Compras	366,18	366,18	0,00	0,00
38	Reclassificação e regularização de inventários e a	1 071,40	1 071,40	0,00	0,00
41	Investimentos financeiros	3 322,04	0,00	3 322,04	0,00
43	Activos fixos tangíveis	1 771 288,07	307 696,28	1 463 591,79	0,00
51	Fundos	0,00	207,93	0,00	207,93
56	Resultados transitados	0,00	619 811,81	0,00	619 811,81
58	Excedentes de revalorização de activos fixos tangí	0,00	676 241,94	0,00	676 241,94
59	Outras variações nos fundos patrimoniais	4 267,24	178 063,95	0,00	173 796,71
61	Custo das mercadorias vendidas e das matérias consumidas	1 437,58	1 437,58	0,00	0,00
62	Fornecimentos e serviços externos	101 145,61	101 145,61	0,00	0,00
63	Gastos com o Pessoal	348 898,46	348 898,46	0,00	0,00
64	Gastos de depreciação e de amortização	20 580,29	20 580,29	0,00	0,00
68	Outros gastos	1 710,36	1 710,36	0,00	0,00
72	Prestações de serviços	107 621,52	107 621,52	0,00	0,00
75	Subsídios, doações e legados à exploração	266 468,47	266 468,47	0,00	0,00
78	Outros rendimentos	78 316,41	78 316,41	0,00	0,00
81	Resultado líquido do período	508 390,29	531 334,38	0,00	22 944,09
	Totais	4 427 363,19	4 427 363,19	1 563 828,76	1 563 828,76
	Saldo Geral				

Isabel
 Mariana Casimiro Bruno Moraes
 I.L. Ca
 Izilda de Oliveira Esteves

Stefano

da
 Sandra do Carmo Lopes Sousa
 Associação de Alunos